

Министерство науки и высшего образования Российской Федерации

федеральное государственное бюджетное образовательное учреждение
высшего образования
РОССИЙСКИЙ ГОСУДАРСТВЕННЫЙ ГИДРОМЕТЕОРОЛОГИЧЕСКИЙ
УНИВЕРСИТЕТ

Кафедра социально-гуманитарных наук

Рабочая программа дисциплины

ИСТОРИЯ РОССИИ

Основная профессиональная образовательная программа
высшего образования по направлению подготовки

42.03.01 – Реклама и связи с общественностью

Направленность (профиль): **Реклама и связи с общественностью**

Квалификация:

Бакалавр

Форма обучения


Очная



Согласовано
Руководитель ОПОП
«Реклама и связи с общественностью»

 Фейлинг Т.Б.

Утверждаю
Председатель УМС  И.И. Палкин

Рекомендована решением
Учебно-методического совета
11 06 2019 г., протокол № 4

Рассмотрена и утверждена на заседании
кафедры
14.05. 2019 г., протокол № 10
Зав. кафедрой  Судариков А.М.

Авторы-разработчики:
 Кольцов И.А.
 Судариков А.М.

Санкт-Петербург 2019

1. Цель и задачи освоения дисциплины

Целью освоения дисциплины "История России" является сформировать у студентов развитое историческое сознание, навыки и умения использования инструментария исторической науки в профессиональной деятельности и общественной жизни, а также дать студентам представления об основных этапах и содержании отечественной истории со времени основания Древнерусского государства и до наших дней, показать на примерах из различных эпох взаимосвязь российской и мировой истории, сформировать осознанный интерес к истории родной страны.

Задачи освоения дисциплины:

- формирование научных взглядов на процесс развития исторических знаний и дискуссий по актуальным проблемам методологии и содержания исторической науки;
- расширение знаний о содержании всемирной истории, противоречивом духовном и практическом опыте деятельности государственных, политических, общественных, религиозных организаций и движений, оставивших заметный след в истории;
- утверждение цельного, логически стройного представления о связи отечественного исторического процесса с основными тенденциями и процессами всемирной истории, истории соседних государств и народов;
- обеспечение преемственности поколений российского общества, формирование у студентов лучших качеств гражданина и патриота России и российской интеллигенции;
- показать, по каким проблемам российской истории ведутся сегодня споры и дискуссии в российской и зарубежной историографии;
- формирование профессионально важных качеств специалиста, позволяющих успешно адаптироваться в социальную среду корпоративных отношений в процессе трудовой и общественной деятельности.

2. Место дисциплины в структуре ОПОП

Дисциплина "История России" относится к базовой части блока 1 дисциплин учебного плана по направлению обучения 42.03.01 – Реклама и связи с общественностью, направленность "Реклама и связи с общественностью (программа широкого профиля)". Дисциплина преподаётся на очном отделении первого года набора студентов. Шифр дисциплины в учебном плане Б1.О.02.01.

Дисциплина "История России" является базовой для освоения дисциплин "Философия", "Социология массовой коммуникации", "Теория и практика массовой информации", "История мировой культуры и искусства", "Межкультурная коммуникация и этикет". Параллельно с дисциплиной "История России" изучается дисциплина "Культурология".

Дисциплина "История России" дает основные базовые навыки работы с информацией для последующего написания рефератов и курсовых работ, проведения научно-исследовательской работы, включая подготовку и написание ВКР.

Необходимыми условиями для освоения дисциплины являются:

Знания:

- предмета истории как науки: целей и задач ее изучения;
- современных теорий, взглядов и оценок исторического процесса;
- основных этапов и закономерностей развития российского общества и проблем, лежащих в их основе;
- понятия и классификации исторического источника;
- влияния на направления и характер исторического развития природно-климатического, геополитического, религиозного фактора, и фактора социальной организации;

- основных методов получения исторического знания;
- системы ценностей русской народной культуры.

Умения:

- анализировать и излагать в наиболее общих чертах важнейшие события истории России, события, имена, выдающиеся памятники мировой культуры;
- проводить хронологические параллели между конкретными событиями мировой и российской истории;
- раскрыть смысл, значение важнейших исторических понятий, идей;
- выделить историческую информацию, необходимую для решения той или иной проблемы, выбрать соответствующий источник;
- сделать вывод и сформулировать решение проблемы на основе анализа как имеющейся ситуации, так и дополнительно собранной информации;
- самостоятельно выявлять и раскрывать причинно-следственные связи между историческими явлениями и событиями;
- давать оценку историческим явлениям, обосновывать свое отношение к историческим событиям и их участникам, творениям культуры;
- обоснованно высказывать суждения о дискуссионных проблемах всемирной истории;
- увязать полученные знания с проблемами современного состояния России (экономическая, культурная, социальная, политическая жизнь и т.д.).

Владение навыками:

- выявления и постановки актуальных проблем истории;
- работы с литературой по научной проблеме;
- публичных выступлений;
- формирования собственных оценок исторического процесса и современности;
- анализа и описания исторических фактов.

3. Перечень планируемых результатов обучения

Процесс изучения дисциплины направлен на формирование компетенции УК-5.

Таблица 1.

Категория универсальных компетенций	Код и наименование универсальной компетенции	Код и наименование индикатора достижения универсальной компетенции
Межкультурное взаимодействие	УК-5. Способен воспринимать межкультурное разнообразие общества в социально-историческом, этическом и философском контекстах	ИД-1 _{УК-5} Находит и использует необходимую для саморазвития и взаимодействия с другими информацию о культурных особенностях и традициях различных социальных групп. ИД-2 _{УК-5} Демонстрирует уважительное отношение к историческому наследию и социокультурным традициям различных социальных групп, опирающееся на знание этапов исторического развития России (включая основные события, основных исторических деятелей) в контексте мировой истории и ряда культурных традиций мира (в зависимости от среды и задач образования), включая мировые религии, философские и этические учения.

4. Структура и содержание дисциплины

4.1. Объём дисциплины

Объём дисциплины составляет 2 зачётные единицы, 72 академических часа.

Таблица 2.

Объём дисциплины по видам учебных занятий в академических часах

Объём дисциплины	Всего часов
	Очная форма обучения
Объем дисциплины	72
Контактная работа обучающихся с преподавателям (по видам аудиторных учебных занятий) – всего:	28
в том числе:	
лекции	14
занятия семинарского типа:	
практические занятия	14
Самостоятельная работа (далее – СРС) – всего:	44
в том числе:	
курсовая работа	-
контрольная работа	-
Вид промежуточной аттестации	зачет

4.2. Структура дисциплины

Таблица 3.

Структура дисциплины для очной формы обучения

№ п/п	Раздел и тема дисциплины	Семестр	Виды учебной работы, в т.ч. самостоятельная работа студентов, час.			Формы текущего контроля успеваемости	Формируемые компетенции	Индикаторы достижения компетенций
			Лекции	Практич. занятия	Самост. работа			
1.	Образование и эволюция Древнерусского государства в IX-XII вв.	2	2	0	2	Задания в ходе лекции	УК-5	ИД-1 _{УК}
2.	Выдвижение Москвы как нового центра объединения русских земель. Московская Русь в XVI веке.	2	0	2	4	Работа на практических занятиях	УК-5	ИД-2 _{УК-5}
3.	Смутное время. Московское царство в XVII веке.	2	2	0	4	Задания в ходе лекции	УК-5	ИД-2 _{УК-5}
4.	Петр I и его реформы. Рождение империи и проблемы роста.	2	0	2	2	Работа на практических занятиях	УК-5	ИД-2 _{УК-5}
5.	Российская империя в XVIII веке. Расширение привилегий дворянства.	2	2	0	4	Задания в ходе лекции	УК-5	ИД-2 _{УК-5}
6.	Российская империя в первой половине XIX века.	2	0	2	2	Работа на практических занятиях	УК-5	ИД-2 _{УК-5}
7.	Россия во второй половине XIX века: эпоха реформ Александра II и "народная монархия" Александра III.	2	2	0	2	Задания в ходе лекции	УК-5	ИД-2 _{УК-5}

8.	Российская империя в начале XX в. Первая мировая война. Крах монархии.	2	2	0	2	Задания в ходе лекции	УК-5	ИД-2УК-5
9.	Революция и гражданская война (1917-1921 гг.)	2	0	2	4	Работа на практических занятиях	УК-5	ИД-2УК-5
10.	Советское государство в 1920-е годы. Противоречия НЭПа. Сталинский "большой скачок".	2	2	0	4	Задания в ходе лекции	УК-5	ИД-2УК-5
11.	СССР во Второй мировой войне. Великая Отечественная война. "Апогей сталинизма". Начало "холодной войны".	2	0	2	4	Работа на практических занятиях	УК-5	ИД-2УК-
12.	Хрущевская "оттепель". НТР и ее влияние на ход общественного развития. (1950-60-е гг.).	2	0	2	2	Работа на практических занятиях	УК-5	ИД-2УК-5
13.	СССР во второй половине 1960-х – начале 1980-х гг.). Нарастание кризисных явлений. Перестройка (1985-1991) и распад СССР.	2	2	0	4	Задания в ходе лекции	УК-5	ИД-2УК-5
14.	Становление новой российской государственности. Россия на пути радикальной модернизации.	2	0	2	4	Работа на практических занятиях	УК-5	ИД-1УК-5
	ИТОГО		14	14	44			

4.3. Содержание тем дисциплины

Тема 1. Образование и эволюция Древнерусского государства в IX-XII вв.

Расселение восточных славян накануне образования государства. Влияние природной среды на жизнь славян. Варяги в славянском мире. Два центра славянской

государственности - Киев и Новгород. "Повесть временных лет". Норманнская теория, ее сторонники и противники.

Формирование государства в IX–X вв. под властью киевских князей. Походы Святослава. Древняя Русь и кочевники. Особенности социального строя Древней Руси. Внутренняя и внешняя политика киевских князей. Византийско-древнерусские связи. Борьба с кочевниками.

Расцвет Киевской Руси. В поисках государственной идеологии. Принятие Русью христианства. "Русская правда" Ярослава Мудрого. Формирование крупной земельной собственности. Феодальное хозяйство. Свободное и зависимое население. Восстания 60-70-х годов. Любечский съезд. Владимир Мономах. Причины феодальной раздробленности. Крупнейшие политические центры: Владимиро-Суздальская Русь, Великий Новгород, Галицко-Волынская земля. Особенности форм природопользования в Древней Руси. Культура Древней Руси.

Русь и Великая степь: проблемы взаимовлияния. Монголо-татарское нашествие. Зависимость Руси от ордынского владычества, ее формы и последствия. Обособление Юго-западных русских земель. Влияние монголо-татарского завоевания на судьбу Руси и его современные оценки в исторической науке. Планы агрессии Европы против Руси. Невская битва и Ледовое побоище. Под властью Золотой Орды. Укрепление Великого княжества Литовского.

Тема 2. Выдвижение Москвы как нового центра объединения русских земель. Московская Русь в XVI веке.

Русь XIV века: перед вторым витком государственности на рубеже XIII–XIV вв. Борьба за политическую гегемонию Северо-восточной Руси. Русь: между Востоком и Западом. Развитие феодального землевладения. Города. Усиление Московского княжества. Иван I "Калита". Причины укрепления экономического и политического положения Москвы. Собираение русских земель. Куликовская битва. Церковь и её роль в преодолении феодальной раздробленности. Преподобный Сергей Радонежский и Дмитрий Донской.

Феодальная война во второй четверти XV века. Присоединение Новгорода. Укрепление Руси с помощью противостоящих союзов. Политическое объединение. Государство – это управление. Создание централизованного аппарата управления: Боярская Дума, приказы, местничество. "Судебник" Ивана III. Служилое сословие.

Московская Русь в XVI в. Территория и население. Страсти климатические, экстремальные. Сельское хозяйство, города и торговля. Правление Василия III. Церковь и государство: земные споры о спасении души и богатстве. Предгрозовое правление Елены Глинской. Иван IV Васильевич Грозный. Восстание в Москве 1547 года. Избранная рада. Земские соборы. Развитие аппарата государственного управления. Судебник 1550 года. "Стоглавый" Собор. Земская (губная) реформа. Военная реформа. Налоговая реформа. Россия на перекрестках освоения мира. Поиск воли и природных ресурсов – символы эпохи. Природные ресурсы вместо земель и денег. Присоединение Казанского и Астраханского ханств. Ливонская война (1558-1583 гг.). Опричнина. Освоение Сибири.

Тема 3. Смутное время. Московское царство в XVII веке.

Последний Рюрикович на престоле. Учреждение патриаршества. Воцарение Годунова. Великий Голод от малого ледникового периода. Начало Смутного времени. Лжедмитрий I. Народное восстание под предводительством Ивана Болотникова. Власть, претенденты и правители.

Воцарение Романовых. Ликвидация Смуты и войн. Правительство Филарета. Экологические факторы развития России. Земские соборы в XVII веке. Царь Алексей Михайлович. Землепользование, промыслы, ремесло, мануфактурное производство. Формирование всероссийского рынка. Человек и сохранение природы. Растущий интерес

к наблюдениям погоды. Укрепление крепостнических отношений. "Соборное Уложение" 1649 года. Посадская реформа. Городские восстания. "Соляной бунт". "Медный бунт". Церковная реформа. Крестьянская война 1670-1671 гг. под началом Степана Разина. Украина и Россия: воссоединение или выбор между Западом и Востоком. Развитие приказной системы управления. Царствование Федора. На пороге новой Смуты. Борьба за престол. Правительница Софья. В антитурецкой коалиции. Крымские походы.

Тема 4. Петр I и его реформы. Рождение империи и проблемы роста.

Петр I и начало преобразований. "Великое посольство". Северная война. Поражение под Нарвой. Создание новой армии. Завоевание Прибалтики и основание Петербурга. Создание военно-морского флота. Шведское нашествие и измена гетмана Мазепы. Сражение под Полтавой и победоносное окончание войны.

Военная реформа. Губернская реформа. Образование Сената. Петр I и бюрократия. Учреждение коллегий. Церковь и государство. Синод. Финансы и налоги. "Табель о рангах". Управление в городах. Образование и просвещение. Устав о наследии престола. Закрепощение крестьян и закабаление... дворянства. Развитие мануфактурного производства. Торговля. Государство и природа. Первые шаги научной метеорологии. Лес – дело и слово государево. Споры о реформах Петра I.

Тема 5. Российская империя в XVIII веке. Расширение привилегий дворянства.

Смерть Петра I и воцарение Екатерины I. Роль А.Д. Меншикова и представителей старых боярских родов. Петр II и отстранение Меншикова от власти. Начало дворянского века. "Кондиции" – первая попытка ограничить самодержавие. Анна Иоанновна. Национальный фактор. Засилье иностранцев у власти. Отмена Петровского указа о неделимости помещичьих имений. Сокращение государственной службы дворян до 25 лет. Противоречивые оценки правления Анны Иоанновны в отечественной историографии. Отстранение Э.И. Бирона от власти. Внутренняя политика. Заговор в гвардии и воцарение Елизаветы Петровны. Отмена смертной казни в 1754 г. Семилетняя война. Наука, просвещение, открытия. Петр III и его свержение в результате очередного заговора.

Екатерина II. Идея эпохи - "Просвещенный абсолютизм". Империя: аграрная, ремесленная, мануфактурная. Внутренняя и внешняя торговля. Налоговая политика. Попытка пересмотра российского законодательства. Уложенная комиссия. Крестьянская война под предводительством Е. Пугачева. Губернская реформа. Городская реформа. Просвещение и образование. Основные достижения культуры России XVIII в. и ее крупнейшие представители.

Мощь внешней политики. Русско-турецкие войны. Образование США и Россия. Разделы Польши. Россия и Французская революция. Павел I: попытки перемен. Участие России в антифранцузских коалициях. Действия вооруженных сил России в Италии и Швейцарии.

Тема 6. Российская империя в первой половине XIX века.

Империя при воцарении Александра I. Социально-экономическое и политическое развитие: территория, население, хозяйство. Положение империи - между традицией и реальностью. Попытки реформ, их нереализованность. Экономическое состояние империи. Поиск компромиссов в делах империи. Реформы государственного управления. Проект М.М. Сперанского. Формирование системы просвещения.

Внешняя политика империи: борьба с Французской империей. Тильзитский мир. Войны с Турцией, Ираном, Швецией. Отечественная война 1812 года. Бородинское сражение. Оставление Москвы. Партизанское движение. Контрнаступление русской армии. Заграничный поход 1813–1814 гг. Полководцы, военачальники, герои сражений и партизанского движения.

Дворянский заговор и восстание декабристов.

Внутренняя политика Николая I. Государственный консерватизм. Нарастание социальных проблем. Реформа П.Д.Киселева. Финансовая реформа.

Имперская внешняя политика. Крымская война. Парижский мир. Лесные проблемы империи. Господство отсталых форм природопользования. Создание системы метеорологических наблюдений. Культура в первой половине XIX в. Достижения науки и техники. Русские первооткрыватели и путешественники.

Итоги развития России к концу 50-х гг. XIX в.: Россия накануне перемен.

Тема 7. Россия во второй половине XIX века: эпоха реформ Александра II и "народная монархия" Александра III.

Причины реформ. Отмена крепостного права. Последствия для крестьян. Роль общины. Земская и городская реформы. Судебная реформа. Военная реформа. Реформы в образовании. В поисках надежных основ самодержавия. Противостояние власти и общественных утопий. Начало корректировки реформ. Контрреформы или ревизия курса? Изменения в системе образования.

Новые ориентиры внешней политики. "Россия собирается с силами". Договоры с Китаем. Уход из Америки. Присоединение Средней Азии к России. Восточный кризис 1875-1876 гг. Русско-турецкая война 1877-1878 гг. Сан-Стефанский мирный договор. Политика неприсоединения.

Социально-экономическое развитие империи. Завершение промышленного переворота. Развитие внутреннего рынка. Экономика в годы реформ. Пореформенное сельское хозяйство.

Культура России во второй половине XIX в. Социальный опыт и духовное наследие российского общества XIX века в мировой культуре. Мир и Россия к концу XIX в.

Тема 8. Российская империя в начале XX в. Нарастание политических и социально-экономических противоречий. Первая мировая война.

Монархия и мир на рубеже XIX-XX веков. Армия, экономика, финансы империи. Внутренняя и внешняя политика. Социальная структура империи. Общинный уклад сельской жизни, архаичные формы природопользования. Аграрно-экологический кризис империи – путь к революции. Обострение экологических проблем в крупных промышленных регионах и городах. Реформы С.Ю. Витте. Русско-японская война.

Революционные события 1905-1907 гг. Столкновение реформистских и радикальных позиций. Манифест 17 октября 1905 года. Образование партий. Государственная Дума и Государственный Совет. Аграрная реформа П.А. Столыпина.

Внешняя политика России в начале XX в. Обострение противоречий между европейскими державами, формирование двух военно-политических блоков. Россия и Антанты. Имперские интересы России. Участие России в первой мировой войне и крах империи. Российское общество и война.

Тема 9. Революция и гражданская война (1917-1921 гг.)

Февраль 1917 г. и его итоги. Временное правительство и Советы: истоки двоевластия. Альтернативы политического развития после Февраля. Внутренняя и внешняя политика Временного правительства. Первые демократические преобразования в стране.

События 3–5 июля. Попытки разных политических сил вывести страну из кризиса. Выступление генерала Корнилова. Демократическое совещание. Экономический кризис. Кризисы власти. Крестьянское движение. Радикализация настроений в армии.

Октябрьское вооруженное восстание. Декреты о мире и о земле. Образование первого советского правительства во главе с В.И. Лениным. Блок партии большевиков с левыми эсерами. Создание советской системы органов власти. Образование РСФСР.

Конституция 1918 года.

Политика "военного коммунизма". Национализация крупной и средней промышленности, банков, земли, транспорта. Брестский мир. Война - гражданская, трагедия – общероссийская. Важнейшие фронты гражданской войны. "Красные" и "белые". Основные этапы гражданской войны. Причины победы большевиков. Итоги гражданской войны. Экологические последствия. Общегосударственные мероприятия по охране природы.

Тема 10. Советское государство в 1920-е годы. Противоречия НЭПа. Сталинский "большой скачок".

Экономический, политический и экологический кризис 1921 г. Новая экономическая политика - сущность и значение. Голод 1921 г. Национальная политика. Образование СССР и новых республик. Экономические и политические итоги НЭПа. Причины свертывания НЭПа.

Укрепление режима политической диктатуры. Компартия и ее аппарат в системе власти. Внутривластная борьба за выбор путей развития страны. Преодоление международной изоляции. Участие советской делегации в Генуэзской конференции. Рапалльский договор. Дипломатическое признание.

Утверждения культа личности Сталина. Формирование административно-командной системы. Централизация управления экономикой. Курс на ускоренную индустриализацию. Форсированное развитие тяжелой промышленности. Итоги индустриализации, ее цена.

Коллективизация сельского хозяйства. Репрессии по отношению к крестьянству. Падение сельскохозяйственного производства. Голод в деревне в 1932–1933 гг. Экономические, социальные, экологические и культурные потери в ходе коллективизации. Итоги коллективизации, ее цена.

Усиление карательной деятельности административных органов. Политические процессы 20–30-х гг. Конституция 1936 г.

Социальные изменения. Рост рабочего класса. Ликвидация частных собственников в городе и на селе. Демографические потери. Ликвидация массовой неграмотности.

СССР накануне войны. Мероприятия по укреплению обороноспособности. Идея коллективной безопасности. Вступление СССР в Лигу Наций. Конфликты на Дальнем Востоке. Включение в состав СССР новых республик (Латвия, Литва, Эстония, Молдавия). Трехсторонние переговоры 1939 г. Соглашения с Германией.

Тема 11. СССР во Второй мировой войне. Великая Отечественная война. "Апогей сталинизма". Начало "холодной войны"

Изменение внешней политики СССР в начале второй мировой войны (1939 – начало 1941 г.). Советско-финская война. Причины неготовности СССР к отражению агрессии.

Переход страны на военное положение. "Новый порядок" оккупантов. Развертывание сопротивления в тылу врага. Блокада Ленинграда. Битва за Москву. Немецкое наступление весной – летом 1942 года. Сталинградская битва. Курское сражение. Форсирование Днепра. Окончание блокадной эпопеи Ленинграда. Освобождение: боевые операции 1944 г. Советский тыл в годы войны. Военная экономика. Особенности развития народного хозяйства.

Создание антифашистской коалиции. Проблема второго фронта. Достижения и проблемы антигитлеровской коалиции. Тегеранская конференция. Ялтинская конференция. Освобождение стран Европы. Капитуляция нацистской Германии. Потсдамская конференция. Окончание военных действий на Дальнем Востоке.

Итоги и уроки Великой Отечественной войны. Потери СССР в войне. Воздействие итогов войны на ход развития СССР и мира.

Мир после окончания Второй мировой войны. "Холодная война": истоки, причины, проявления, последствия. СССР в новой системе международных отношений. Проблемы мира и войны во внешней политике СССР в 1945–1952 гг. Ускоренное развитие военной промышленности. Создание ядерного оружия. Создание в СССР ядерного и ракетного оружия.

Экономика СССР в 1945–1952 гг. Воздействие итогов войны на характер послевоенного развития СССР. Нарастание диспропорций и противоречий в экономике. Восстановление хозяйства: источники и темпы. Приоритет развития тяжелой промышленности. Послевоенная деревня: трудности и проблемы сельского хозяйства.

Общественно-политическая и культурная жизнь страны. Усиление репрессивной роли государства. Политические процессы 40–50-х гг. Особенности национальной политики в послевоенные годы. Смерть Сталина и борьба за власть.

Тема 12. Хрущевская "оттепель". НТР и ее влияние на ход общественного развития. (1950-60-е гг.).

Альтернативы развития советского общества, поиск путей его обновления. Коммунистическая мечта эпохи НТР. XX съезд КПСС в судьбах страны. Реформаторский курс Н.С. Хрущева. Реабилитация жертв репрессий. Восстановление национальной автономии ряда народов.

Новые подходы к народно-хозяйственным проблемам. Социальные программы, их реализация, итоги и последствия.

Успехи и трудности развития науки и культуры. Достижения фундаментальной отечественной науки. Судьбы научной и творческой интеллигенции.

Международные связи СССР в меняющемся мире. Новые тенденции во внешней политике в 50–60-е гг. Политика мирного сосуществования, ее успехи и противоречия. СССР и события в Венгрии. Карибский кризис.

Сохранение приоритетов промышленности. Поиск новых форм управления экономикой. Сельское хозяйство впервые – рентабельное. Образование и наука – стратегия новой политики.

Причины неудач реформ сверху. Достижения и проблемы хрущевской "либерализации".

Тема 13. СССР во второй половине 1960-х – начале 1980-х гг. Нарастание кризисных явлений. Перестройка в 1985-1991 гг. и распад СССР

Реформы середины 60-х гг. Л.И. Брежнев. Нарастание диспропорций, кризисных явлений в экономике, социальной и экологической сферах жизни общества. Кризисное состояние сельского хозяйства к началу 80-х гг. Национальные и социальные проблемы в республиках и регионах. Попытки ускорения научно-технического прогресса: причина неудач и последствия. Развитие науки, техники, образования. Начало освоения космоса.

Конфликт с Китаем. Основные направления внешнеполитической деятельности СССР в 60–80-е гг. "Пражская весна" 1968 г. Стратегический паритет с США, его цена. Поворот к разрядке напряженности. Заключительный акт Совещания по безопасности и сотрудничеству в Европе. Закрепление послевоенных границ в Европе. Введение войск в Афганистан, его последствия. Обострение международной обстановки на рубеже 70–80-х гг.

Перестройка в СССР: от попыток модернизации системы к смене модели общественного развития. Потребность в коренном обновлении всех сторон жизни общества. М.С. Горбачев: пути и методы демократизации общества. Реформа политической системы. Формирование различных общественно-политических групп и движений. Возникновение оппозиции. Раскол в КПСС.

Ключевые проблемы экономики, трудности ее структурной перестройки. Экономическое развитие в 1986–1990 гг. Кризисная ситуация в политике, экономике и

общей экологической ситуации страны к началу 90-х гг.

Национальная политика и международные отношения. Межнациональные конфликты, их истоки и проявления. Провозглашение государственного суверенитета союзными республиками. Проблема обновления СССР. Новый внешнеполитический курс страны. СССР и мировое сообщество: переход от "холодной войны" к признанию целостности и взаимозависимости мира. Новый этап в развитии советско-американских отношений. Начало сокращения и ликвидации стратегических ядерных вооружений.

Принятие Декларации о государственном суверенитете России. Августовские события 1991 г. и их влияние на политические, социальные, национальные процессы в стране. Приостановление деятельности КПСС. Распад СССР. Возникновение независимых государств. Образование Содружества Независимых Государств.

Тема 14. Становление новой российской государственности. Россия на пути радикальной модернизации.

Становление новой российской государственности. Б.Н. Ельцин. Политическое противостояние 1993 г. Начало политической реформы. Принятие Конституции Российской Федерации. Новая политическая система. Политические партии и движения в 1991–1998 гг.

Чеченская война 1994–1996 гг. Президентские выборы 1996 г.

Курс российского руководства на радикальные экономические реформы. Переход к рыночным отношениям. Либерализация цен. Приватизация. Проблемы и трудности реформирования экономики. Социальное расслоение и проблемы социальной защиты. Рост безработицы.

Добровольная отставка Б.Н. Ельцина. Президентство В.В.Путина. Укрепление "властной вертикали". Борьба с олигархами. Партийное строительство. Экономика: развитие рыночных механизмов и расширение сектора государственной собственности. Усиление социальной направленности реформ. Президентство Д.А. Медведева. Борьба с экономическим кризисом. Новое президентство В.В.Путина. Оппозиционное движение.

Наука, культура, образование, охрана природы и рациональное природопользование: трудности и противоречия. Климатический фактор в решении социально-экономических проблем России. Какое экологическое наследие досталось России. Экологическая политика России в XXI веке. Властные структуры охраны природы. Общественные экологические организации России. Особо охраняемые природные территории (ООПТ) России.

Внешняя политика России. Место России в современных международных отношениях. Россия и СНГ. Россия и Запад. Россия и Восток. Внешнеполитические инициативы российского руководства.

4.4. Содержание занятий семинарского типа

Таблица 4.

Содержание практических занятий для очной формы обучения

№ темы дисциплины	Тематика практических занятий	Всего часов
2	Выдвижение Москвы как нового центра объединения русских земель. Московская Русь в XVI веке.	2
4	Петр I и его реформы. Рождение империи и проблемы роста	2
6	Российская империя в первой половине XIX века	2

9	Революция и гражданская война (1917-1921 гг.)	2
11	СССР во Второй мировой войне. Великая Отечественная война. "Апогей сталинизма". Начало "холодной войны"	2
12	Хрущевская "оттепель". НТР и ее влияние на ход общественного развития. (1950-60-е гг.).	2
14	Становление новой российской государственности. Россия на пути радикальной модернизации.	2

5. Перечень учебно-методического обеспечения самостоятельной работы обучающихся по дисциплине

6. Оценочные средства для текущего контроля успеваемости и промежуточной аттестации по итогам освоения дисциплины

6.1. Текущий контроль

Типовые задания, методика выполнения и критерии оценивания текущего контроля по разделам дисциплины представлены в Фонде оценочных средств по данной дисциплине.

6.2. Промежуточная аттестация

Перечень вопросов для подготовки к зачёту:

УК-5

1. Образование Древнерусского государства. "Норманнская теория" и ее критика.
2. Принятие христианства Русью и значимость данного события.
3. Период феодальной раздробленности ("Удельный период") на Руси. Его причины и последствия.
4. Первые столкновения с монголо-татарами, установление золотоордынского ига и его последствия.
5. Опасность с запада: борьба Александра Ярославича (Александра Невского) со шведскими и немецкими захватчиками.
6. Возвышение Москвы к началу XIV столетия. Куликовская битва и ее значение.
7. Объединение русских земель и окончание монголо-татарского ига.
8. Иван Грозный и оценка историками его правления. Опричнина и ее сущность.
9. Реформы Ивана Грозного в первый период его царствования. Основные завоевания Ивана Грозного.
10. Смутное время в истории Русского государства. Ключевые события и персонажи.
11. Российское государство в XVII веке: начало династии Романовых, социальные и экономические преобразования, церковный раскол.
12. Внутренняя и внешняя политика Петра Великого. Северная война и основание Санкт-Петербурга. Вклад Петра Великого в развитие науки.
13. Общая характеристика "Эпохи дворцовых переворотов". Ее предпосылки. Наиболее яркие события и личности.

14. Россия при Екатерине Великой: приход к власти, основные реформы. Политика "просвещенного абсолютизма" и внешняя политика.
15. Литература, просвещение и наука: главные достижения в XVIII столетии.
16. Павел I: его оценка историками как личности и правителя. Внутренняя и внешняя политика Павла I.
17. Внешняя политика Александра I. Отечественная война 1812 г.
18. Движение декабристов
19. Внутренняя и внешняя политика России при Николае I. Крымская война и ее итоги.
20. Кризис феодальной системы в России. Буржуазные реформы 60 – 70-х гг. XIX в. Отмена крепостного права.
21. Общественное движение в России в 70 – 80-е гг. XIX в. и контрреформы Александра III.
22. Либеральное и социалистическое движение в России (вторая половина XIX – начало XX в.в.). "Буржуазная модернизация" страны. Деятельность С.Ю. Витте.
23. Общество и государственная власть в России в начале XX в.: обострение противоречий. Революционная борьба против самодержавия в начале века. П.А. Столыпин и его реформы
24. Внешняя политика России и международные отношения в 1900 – 1914 гг. Россия в годы Первой Мировой войны.
25. Причины, характер, движущие силы Февральской революции 1917 г.
26. Проблемы альтернативы Октябрьской революции. Современные оценки.
27. Периодизация Гражданской войны в России. Причины победы большевиков.
28. Экономические мероприятия большевиков в 1917 – 1920 гг. "Военный коммунизм" и НЭП.
29. Индустриализация и коллективизация в СССР: причины и последствия.
30. Внутренняя и внешняя политика СССР во второй половине 30-х гг.
31. Периодизация Великой Отечественной войны. Крупнейшие сражения на советско-германском фронте в 1943 – 1945 гг. СССР и союзники в годы Второй Мировой войны.
32. "Холодная война" и мирное сосуществование (середина 1940-х – конец 1950-х гг.). Советское государство и общество в 1945 – 1953 гг.
33. Смерть И.В. Сталина и борьба за власть в советском руководстве. Деятельность Н.С. Хрущева: новые подходы в вопросах внутренней и внешней политики.
34. Советское общество и государство в период "застоя". Война в Афганистане.
35. "Перестройка" в СССР: её причины и последствия. Распад СССР и Содружество Независимых Государств.
36. Россия XXI века на пути радикальной социально-экономической модернизации. Образование, наука и культура в современной России. Россия на путях решения глобальных проблем современности.

Зачет оценивается по двухбалльной шкале: "зачтено"/ "незачтено".

Критерии оценивания:

Оценка "зачтено":

- ✓ выставляется в случае полного, правильного и уверенного изложения обучающимся учебного материала по каждому из блоков итоговой комплексной работы по дисциплине;
- ✓ уверенного владения обучающимся понятийно-категориальным аппаратом учебной дисциплины;
- ✓ логически последовательного, взаимосвязанного и правильно структурированного изложения обучающимся учебного материала, умения устанавливать и прослеживать причинно-следственные связи между событиями, процессами и явлениями, о которых идет речь в вопросах билета;

- ✓ приведение обучающимся надлежащей аргументации, наличия у обучающегося логически и нормативно обоснованной точки зрения при освещении проблемных, дискуссионных аспектов учебного материала по вопросам билета;
- ✓ лаконичного и правильного ответа обучающегося на дополнительные вопросы преподавателя, а также:
- ✓ недостаточной полноты изложения обучающимся учебного материала по отдельным (одному или двум) блокам итоговой комплексной работы по дисциплине при условии полного, правильного и уверенного изложения учебного материала по, как минимум, одному блоку заданий;
- ✓ допущения обучающимся незначительных ошибок и неточностей при изложении учебного материала по отдельным (одному или двум) блокам заданий;
- ✓ допущения обучающимся незначительных ошибок и неточностей при использовании в ходе ответа отдельных понятий и категорий дисциплины;
- ✓ нарушения обучающимся логической последовательности, взаимосвязи и структуры изложения учебного материала по отдельным блокам, недостаточного умения обучающегося устанавливать и прослеживать причинно-следственные связи между событиями, процессами и явлениями, о которых идет речь в итоговой комплексной работе по дисциплине;
- ✓ приведения обучающимся слабой аргументации, наличия у обучающегося недостаточно логически и нормативно обоснованной точки зрения при освещении проблемных, дискуссионных аспектов учебного материала по итоговой комплексной работе по дисциплине;
- ✓ допущения обучающимся незначительных ошибок и неточностей при ответе на дополнительные вопросы преподавателя.

Любой из указанных недостатков или их определенная совокупность могут служить основанием для выставления обучающемуся оценки "зачтено".

Оценка "не зачтено":

- ✓ выставляется в случае невозможности изложения обучающимся учебного материала по любому из блоков итоговой комплексной работы при условии полного, правильного и уверенного изложения учебного материала по как минимум одному из вопросов первого блока и решения тестового задания из второго блока;
- ✓ допущения обучающимся существенных ошибок при изложении учебного материала по отдельным (одному или двум) вопросам первого блока;
- ✓ допущения обучающимся ошибок при использовании в ходе ответа основных понятий и категорий учебной дисциплины;
- ✓ отсутствия у обучающегося аргументации, логически и нормативно обоснованной точки зрения при освещении проблемных, дискуссионных аспектов учебного материала по вопросам третьего блока;
- ✓ невозможности обучающегося дать ответы на дополнительные вопросы преподавателя;
- ✓ отказа обучающегося от ответа по заданиям итоговой комплексной работы по дисциплине с указанием, либо без указания причин;
- ✓ невозможности изложения обучающимся учебного материала;
- ✓ скрытое или явное использование обучающимся при подготовке к ответу нормативных источников, основной и дополнительной литературы, конспектов лекций и иного вспомогательного материала, кроме случаев специального указания или разрешения преподавателя;
- ✓ не владения обучающимся понятиями и категориями данной дисциплины;
- ✓ невозможность обучающегося дать ответы на дополнительные вопросы преподавателя;

Любой из указанных недостатков или их совокупность могут служить основанием для выставления обучающемуся оценки "не зачтено".

Дополнительные вопросы могут быть заданы обучающемуся в случае:

- ✓ необходимости конкретизации и изложенной обучающимся информации по вопросам билета с целью проверки глубины знаний отвечающего по связанным между собой темам и проблемам;
- ✓ необходимости проверки знаний обучающегося по основным темам и проблемам курса при недостаточной полноте его ответа по вопросам заданным.

Оценка, полученная студентом, вносится в его зачётную книжку.

7. Методические указания для обучающихся по освоению дисциплины

7.1. Методические указания к занятиям лекционного типа

Лекция является ведущей формой учебных занятий, основой теоретического обучения по историческим дисциплинам. В ходе лекции главная роль принадлежит преподавателю. Он излагает учебный материал по той или иной теме в виде определенной системы, выделяя ее главные, опорные сюжеты. Преподаватель разъясняет наиболее сложные, прежде всего дискуссионные проблемы учебной программы, анализирует новейшие достижения исторической науки, определяет основные ориентиры для самостоятельной работы во внеаудиторное время. Все это объясняет, почему студенту важно вести в ходе этого учебного занятия конспект лекции, то есть краткую запись содержания речи преподавателя

Студентам целесообразно придерживаться следующих правил:

- ✓ Накануне лекции повторить учебный материал предыдущего занятия. Возвращение к пройденному позволяет подготовиться к ответу на вопросы, которые, как правило, преподаватель задает аудитории, прежде чем перейти к новой теме. Повторение является также формой подготовки к восприятию нового учебного материала, учитывая взаимосвязь всех тем учебных дисциплин.
- ✓ В ходе лекции название темы, учебных вопросов лекции лучше всего записывать на новой странице тетради, чтобы впоследствии не тратить время на поиск ее конспекта. Во вводной части занятия преподаватель, как правило, описывает новую литературу по теме лекции. Эту информацию также желательно зафиксировать в конспекте, что поможет при подготовке к практическому занятию.
- ✓ В ходе учебного занятия очень важно стремиться вести конспект осмысленно, своими словами, а не механически, пытаясь дословно записать содержание речи лектора. Главное на лекции – осмыслить, о чем идет речь, логику изложения учебного материала. В ходе лекции нередко возникает необходимость уточнить какой-то вопрос. Обыкновенно лекторы стремятся оставить время для ответа на вопросы в конце лекции, что они могут специально оговорить в ходе первой встречи. Однако современная методика чтения лекций не отрицает и даже предполагает появление ситуаций, когда такие вопросы необходимы и ожидаются лектором на протяжении всего занятия. Найти разумную линию поведения студенту поможет интуиция и внимательное отношение к тому, что говорит педагог, определяя общие принципы сотрудничества в ходе учебного процесса.
- ✓ Конспект лекции лучше всего вести в форме тезисов, то есть краткого изложения прозвучавших на лекции идей, подкрепленных фактами. Возможна и дословная запись, если на то есть прямые и косвенные: интонацией, замедлением темпа речи – рекомендации преподавателя.
- ✓ Каждую новую мысль, новый фрагмент лекции лучше всего начинать с красной строки. Заголовки и подзаголовки, важнейшие положения, на которые обращает внимание преподаватель, а также определения принято выделять буквами большего размера, другими чернилами или подчеркивать. Встречающиеся в лекции перечисления желательно нумеровать цифрами: 1, 2, 3..., или буквами: а, б, в... . Перечисления лучше

всего записывать столбцом. Такая запись придает конспекту большую наглядность и способствует лучшему запоминанию учебного материала.

✓ Запись лекции целесообразно вести на одной странице листа, но лучше, оставляя на ней чистые поля до одной трети ее площади. Поля предназначены для выписок из книг, журналов, энциклопедий, собственных оценок, названия рекомендованных к просмотру кинофильмов, записи новой информации, услышанной в ходе практических занятий и др. Так, на полях часто записывают важные дефиниции (истолкование понятия), например, "барщина", "местничество", уточняют суть ключевых исторических событий (международных договоров, правительственных решений и др.), описывают детали биографии выдающихся деятелей истории. Как правило, отработанный таким образом конспект может стать хорошим подсобным материалом для выступления на практическом занятии. Он существенно экономит время при подготовке к контрольному итоговому занятию.

✓ Для ведения конспекта важно выработать понятную систему сокращений и условных обозначений. Например, подводя итог сказанному, преподаватель часто употребляет понятие "таким образом", что можно зафиксировать сокращением "т.о."

✓ Лекцию следует дорабатывать во время самостоятельной работы в тот же день, в крайнем случае, не позднее 2–3 дней после ее прослушивания. Это важно потому, что еще не забыт учебный материал лекции, студент находится под определенным впечатлением прослушанной лекции, продолжает размышлять и искать ответы на появившиеся в ходе лекции вопросы, ориентируясь на сохраняющиеся в памяти советы преподавателя, как это лучше сделать.

7.2. Методические указания к занятиям семинарского типа

Практические занятия

Практические занятия проводятся по наиболее сложным вопросам учебной программы с целью углубить, систематизировать и закрепить у студентов знания той или иной темы отечественной истории, а также на углубление научно-теоретических знаний и овладение определенными методами самостоятельной работы. Трудно переоценить их роль в формировании и совершенствовании у студентов навыков и умений поиска, обобщения и изложения учебного материала, участия в дискуссиях по проблемам исторического процесса. Практические занятия являются важным этапом контроля усвоения знаний студентов. Его результаты учитываются на итоговом контрольном занятии. Важно также подчеркнуть, что практические занятия являются важнейшим инструментом формирования профессиональных компетенций, связанных с коммуникативными и другими навыками и умениями.

В отличие от лекции, на практическом занятии главное действующее лицо – студент. Роль преподавателя, помимо оценки знаний студентов, заключается в том, что он организует обсуждение учебных вопросов, оказывает помощь в трудных познавательных ситуациях, подводит итоги обсуждения проблем практического занятия.

Основными элементами практического занятия, как правило, являются доклад и выступления.

Доклад обычно открывает обсуждение учебных вопросов. Доклад – это публичное сообщение, представляющее собой развернутое изложение на определенную тему. Его содержание излагается 20–25 минут. Доклад посвящен широкому кругу вопросов и носит концептуальный, творческий характер. Он задает общий тон и направление дискуссии на практическом занятии. Приветствуется подготовка схем, иллюстрирующих те или иные положения доклада. Эти схемы могут быть выполнены как мелом на доске, так и с использованием различных технических средств в виде электронных презентаций, либо на листе ватмана и т. п. Доклад готовится в письменной форме и преимущественно зачитывается перед аудиторией, что не отрицает возможность свободного изложения его

положений. Желательно наблюдать за реакцией аудитории, использовать те или иные приемы ораторского искусства, чтобы не утратить с ней связь.

Рекомендации по подготовке докладов. Типичная ошибка докладчиков заключается в том, что они излагают свой труд языком книг и журналов, который трудно воспринимается на слух. Устная и письменная речь строятся по-разному. Наиболее удобная для слухового восприятия фраза содержит 5–9 смысловых единиц, произносимых на одном вздохе. Это соответствует объему оперативной памяти человека. В первые 5 секунд доклада слова, произнесенные студентом, удерживаются в памяти его аудитории как звучание. Целесообразно поэтому за 5 секунд сформировать завершённую фразу. Это обеспечивает ее осмысление слушателями до поступления нового объема информации.

Другая ошибка докладчиков заключается в том, что им не удается выдержать время, отведенное на выступление. Чтобы избежать этой ошибки, необходимо накануне практического занятия прочитать доклад, выяснив, сколько времени потребуется на его чтение. Надо иметь в виду, что в аудитории времени на доклад уйдет больше, чем в ходе тренировки, поскольку придется говорить громче, растягивая слова. Рукописная страница текста, которая содержит примерно 30 строк и 60 знаков в строке, читается ориентировочно за 2,5 минуты. Нетрудно подсчитать, сколько времени потребуется на доклад в целом. Для удобства желательно прямо на страницах доклада провести расчет времени, отмечая, сколько его уйдет на чтение 2, 4 страниц и т. д.

Традиционной ошибкой докладчиков является пренебрежительное отношение к оформлению текста выступления. Расплата приходит в виде непредвиденных пауз в ходе выступления, вызванных попыткой расшифровать неразборчиво выполненную запись, найти очередной смысловой блок доклада, если есть необходимость сократить время выступления. Поэтому завершение работы над докладом предполагает выделение в его тексте главных мыслей, аргументов, фактов с помощью абзацев, подчеркиванием, использованием различных знаков, чтобы смысловые образы доклада приобрели и зрительную наглядность, облегчающую работу с текстом в ходе выступления.

Доклад занимает особое место на практическом занятии, формирует и тренирует специфические умения и навыки обучающихся. Поэтому старосты групп лично отвечают за наличие докладчиков, принимают необходимые меры к тому, чтобы учесть возможные форс-мажорные обстоятельства, из-за которых доклад может быть не подготовлен.

Выступление является главной формой работы студентов на практическом занятии. В ходе выступления может излагаться как весь вопрос в целом, так и часть вопроса, что позволяет детализировать понимание более сложных проблем. Как правило, на выступление отводится 10–12 минут. Затянутые выступления лишают дискуссию жизненных сил, так как приглушают реактивный компонент общения, который является эмоциональным стимулятором интеллектуальной активности человека, поэтому злоупотреблять временем не следует. Достоинством выступающего является стремление к лаконичности, четкости, но не в ущерб аргументированности и содержательности выступления. Выступление необходимо стремиться строить в свободной форме, опираясь на план или тезисы, изложенные на отдельных листках или листе бумаги, как правило, половинного или четверного формата от стандартного размера 210x297. Вполне допускается зачитывать важную цитату по книге, если она достаточно объемная.

Поведение в ходе дискуссии. В ходе практического занятия приветствуются вопросы к докладчику и выступающим, короткие дополнения, уточнения, исправления ошибок, прозвучавших в выступлениях других курсантов. Слушая доклад, выступления на практическом занятии или реплики в ходе дискуссии, важно научиться уважать мнение собеседника, не перебивать его, давая возможность полностью высказать свою точку зрения. Не исключено, что тогда и вопрос к выступающему отпадет сам собой. Спорные оценки и факты лучше записывать, чтобы при необходимости дословно процитировать, когда представится возможность прокомментировать прозвучавшее выступление. На

практическом занятии недопустимо проявлять нервозность, грубость, навешивать обидные ярлыки на тех студентов, с мнением которых трудно и даже нельзя согласиться.

В ходе изучения учебной дисциплины возможно, что некоторые практические занятия будут проводиться в отличной от традиционной форме ролевых игр, которые заметно повышают требования к качеству самостоятельного труда и работе студентов как накануне, так и в ходе практического занятия. Для успеха занятий, проводимых в такой форме, важно внимательно следовать дополнительным рекомендациям и установкам преподавателя, быть готовым проявить инициативу и творческий подход.

7.3. Методические указания по организации самостоятельной работы

Аудиторная самостоятельная работа проводится под контролем преподавателя, у которого в ходе выполнения задания можно получить консультацию.

Внеаудиторная самостоятельная работа выполняется во внеаудиторное время по заданию и при методическом руководстве преподавателя, но без его непосредственного участия.

Во время самостоятельной работы студенты выполняют задания по темам дисциплины, систематизируя и закрепляя полученные теоретические знания и практические умения.

Предусмотрены следующие виды самостоятельных работ: подготовка к докладу, подготовка к практической работе (чтение литературы по теме).

Наиболее целесообразная стратегия самостоятельной подготовки студента к докладу заключается в том, чтобы на первом этапе в общем плане усвоить содержание предмета предстоящей дискуссии по всем вопросам практического занятия, обращая внимания на узловые проблемы, выделенные преподавателем в ходе лекции либо консультации к практическому занятию. Для этого необходимо как минимум прочесть конспект лекции и учебник либо учебное пособие. Следующий этап подготовки заключается в выборе вопроса или группы вопросов, содержащихся в плане практического занятия, для более глубокого и основательного изучения с использованием дополнительной литературы: документов, справочников, монографий, научных журналов, прессы, Интернета и др. По этому вопросу студент станет главным специалистом на практическом занятии.

Ценность выступления на практическом занятии значительно возрастет, если в ходе работы над литературой студенты попытаются найти различия во взглядах тех или иных авторов и дать им собственную оценку. Как правило, существование разных точек зрения на проблемы темы практического занятия выясняется при ознакомлении с широким кругом источников и литературы либо с рецензиями на книги или статьи. Выписки альтернативных взглядов на проблему целесообразно делать вместе с аргументацией их авторов. Делая выписки из книг, важно приучить себя указывать полные выходные данные источника информации, то есть осуществлять подробное библиографическое описание книги. Таковы требования культуры интеллектуального труда. Они защищают права авторов книг на интеллектуальную собственность, дают возможность определить авторитетность источника информации. С этой методической рекомендацией связано и такое важное направление формирования профессионализма в области гуманитарных и социально-экономических дисциплин, как воспитание бережного отношения к фактам. Чем большим количеством фактов по проблеме выступления Вы овладеете, тем больше вероятность, что Ваше выступление будет самым ярким и запоминающимся, но при условии, что его будет отличать логичность, критический подход к усвоенной информации.

После изучения и обобщения информации, которую содержат источники и литература, составляется развернутый или краткий план выступления. Составляя план, следует мобилизовать знания по данному вопросу, приобретенные из самых различных источников: книг, со слов лектора, своего опыта, других учебных дисциплин и др. Так, на занятиях по истории зачастую удачными бывают выступления, основанные на

воспоминаниях родственников – участников важных событий жизни нашей страны. Много интересной информации можно почерпнуть из текущей прессы, Интернета.

Окончательный вариант плана выступления в идеале желательно иметь не только на бумаге, но и в голове, чтобы излагать на занятии подготовленный вопрос в свободной форме, наизусть. Это поможет лучшему закреплению учебного материала, станет хорошей тренировкой уверенности в своих силах.

Готовясь к выступлению, принципиально важно, по возможности, увязать его с проблемами будущей профессиональной деятельности, текущей жизнью страны.

Особенности работы с книгой

В процессе подготовки ко всем видам учебных занятий студенту предстоит работа с книгой либо журнальной статьей. В наше время книга существует в двух формах: традиционной и электронной. В Интернете имеются целые библиотеки, располагающие десятками тысяч электронных текстов. Сегодня в обществе преобладает мнение, что печатная книга и ее компьютерный текст дополняют друг друга. Используя электронный вариант книги, значительно быстрее подготовить на его базе реферат, контрольную работу, подогнать текст своей работы под требуемый учебным заданием объем. Печатные книги легче и удобнее читать.

Работая с книгой, студенты сталкиваются с рядом проблем. Одна из них – какую книгу лучше выбрать для подготовки к занятию? Целесообразно в первую очередь обратиться к литературе, рекомендованной преподавателем. Обработывая книгу, следует прочитать аннотацию на ее первых страницах, в которой указано, кому и для каких целей данное издание может быть полезно.

Другая проблема – как эффективно усвоить содержание книги. Качество усвоения учебного материала существенно зависит от манеры прочтения книги. Можно выделить пять основных приемов работы с литературой:

Чтение-просмотр используется для предварительного ознакомления с книгой, оценки ее ценности. Это обязательный элемент работы с книгой. Он предполагает ознакомление с аннотацией, предисловием, оглавлением, заключением книги, поиск по оглавлению наиболее важных мыслей и выводов автора произведения.

Выборочное чтение предполагает избирательное чтение отдельных разделов текста. Читатель как бы видит текст полностью и при чтении ничего не пропускает, но фиксирует внимание только на тех аспектах, которые ему необходимы. Этот метод используется, как правило, после предварительного просмотра книги, при ее вторичном чтении.

Сканирование представляет быстрый просмотр книги с целью поиска фамилии, факта, оценки и др.

Углубленное чтение предполагает усиление внимания на детали содержания текста, анализ и оценку фактов и сюжетов содержания источников и литературы. По своей сути, это критический, аналитический, творческий способ чтения, сопровождающийся самостоятельным толкованием фактов, положений и выводов книги, статьи и пр. Скорость подобного вида чтения составляет ориентировочно до 7–10 страниц в час. Она может быть и выше, если читатель уже обладает определенным знанием по теме книги или статьи. Отсюда можно сделать вывод: чем больше студент читает, тем больший объем литературы ему будет подвластен.

Углубленное чтение литературы немислимо без понимания прочитанного. В противном случае информация быстро выветрится из памяти и будет бесполезной для практического использования. Алгоритм углубленного чтения следующий.

1. Обдумывание изложенной в книге информации. В процессе обдумывания содержания книги следует:

- определить цель конспектируемого труда, круг проблем, рассматриваемых в книге, логику изложения авторской программы, что можно на первом этапе сделать, ознакомившись с оглавлением книги;

- выделить в тексте ключевые слова, идеи и образы, раздробить содержание публикации на логические блоки;

- проанализировать фактический материал, приводимый в книге: круг использованных источников, в том числе впервые вводимых в научный оборот, достоверность и подлинность сообщаемых фактов;

- выделить высказываемые автором идеи, оценки исторических личностей, явлений и фактов; обратить внимание на аргументацию авторской позиции, ее доказательность, объективность и убедительность. При этом следует учитывать время написания работы и те политические, экономические и социальные факторы, которые могли повлиять на мировоззрение автора;

- сопоставить авторскую концепцию со взглядами других ученых. Если обнаружится расхождение, следует определиться с тем, чья точка зрения представляется более убедительной.

2. Составить план прочитанного в развернутой или простой форме. Если статья или раздел книги по объему небольшой, то целесообразно приступить к конспектированию, прочитав их полностью. В других случаях желательно работать со смысловыми блоками до 7–10 страниц.

Разновидностью учебной и научной литературы являются книги, в которых опубликованы исторические источники (документы). Работа с этим видом литературы имеет важные особенности:

- прежде всего, следует определить время и место написания документа, установить, кто является его автором. Затем внимательно прочитать весь текст, выяснить значение незнакомых терминов, уточнить сведения о персоналиях, исторических фактах, упоминаемых в тексте, используя ссылки, сноски в книге, а также справочную литературу;

- выделить основные вопросы содержания первоисточника, оценить его информационную ценность и определить, как его целесообразно изучать: полностью или выборочно;

- проанализировать содержание текста;

- оценить полноту, конкретность, объективность, достоверность излагаемых фактов, определить, насколько можно доверять данному источнику;

- определить главную идею текста;

- сформулировать круг вопросов, которые порождает источник;

- определить значение источника;

- проанализировать обоснованность, достоверность, объективность, полноту оценок и выводов, содержащихся в документе, сформулировать и обосновать свое отношение к нему;

- сделать выписку из текста или составить конспект изученного.

Подготовка к итоговому контрольному занятию (зачету).

На итоговом контрольном занятии определяется качество и объем усвоенных студентами знаний. Подготовка к зачёту – процесс индивидуальный. Тем не менее существуют некоторые правила, знание которых может быть полезно для всех.

Залогом успешной сдачи зачёта является систематическая работа над учебной дисциплиной в течение года. И в течение семестра, и в его конце необходима целенаправленная подготовка к зачёту. Специфической задачей работы студента в это время является повторение, обобщение и систематизация всего пройденного материала, что позволяет достигнуть качественно нового уровня знаний учебной дисциплины.

Начинать повторение рекомендуется за месяц-полтора до зачётной недели. Подготовку к зачёту желательно вести, исходя из требований программы учебной дисциплины. Этим документом разрешено пользоваться на зачёте.

Готовясь к зачёту, лучше всего сочетать повторение по примерным контрольным вопросам с более углубленным параллельным повторением по программе учебной дисциплины, чтобы быть готовым к любым неожиданностям на зачете.

Повторяя пройденный учебный материал накануне сессии, не следует ограничиваться чтением конспекта. Желательно обратиться и к учебнику, конспектам прочитанных книг и другим материалам, которые помогут глубже разобраться в той или иной проблеме. По завершении чтения лекции или учебника следует обязательно воспроизвести прочитанный материал в устной или письменной форме.

Если в распоряжении студента есть несколько дней на подготовку к зачёту, то целесообразно точно определить реальный бюджет времени и рассчитать, сколько его уйдет на повторение вопросов, конкретно сколько вопросов следует повторить в первый, второй, третий, чтобы успеть просмотреть все, сохранив при этом резерв времени 2–3 часа. Составленный график должен безусловно выполняться, даже если какой-то вопрос окажется усвоенным хуже других. На то и существует резерв времени, чтобы повторить остальные вопросы к зачёту по окончании просмотра всей проблематики курса. Готовиться к зачёту целесообразно по конспекту лекции, имея под рукой специальные словари, используя правила запоминания учебного материала.

Требования к объёму и качеству знаний студентов в ходе экзаменов и зачетов определены Государственным образовательным стандартом к уровню знаний в целом и знанию конкретных дидактических единиц, программой учебной дисциплины, основу которой и составляют положения федерального государственного стандарта.

8. Учебно-методическое и информационное обеспечение дисциплины

8.1. Перечень основной и дополнительной учебной литературы

Основная литература:

1. Федоров, В. А. История России 1861-1917 гг. (с картами) : учебник для академического бакалавриата / В. А. Федоров, Н. А. Федорова. — 5-е изд., испр. — М. : Издательство Юрайт, 2018. — 376 с. — (Серия : Бакалавр. Академический курс). — ISBN 978-5-534-00292-8. Режим доступа: <https://biblio-online.ru/viewer/5819BAC1-5F25-4F9F-8E64-62AE04AE5FDD/istoriya-rossii-1861-1917-gg-s-kartami#page/1>
2. Кириллов, В. В. История России для технических вузов : учебник для академического бакалавриата / В. В. Кириллов, М. А. Бравина. — 2-е изд., перераб. и доп. — М. : Издательство Юрайт, 2018. — 502 с. — (Серия : Бакалавр. Академический курс). — ISBN 978-5-534-05488-0. Режим доступа: <https://biblio-online.ru/viewer/D4595836-3F2E-4239-95EE-D11BF9007402/istoriya-rossii-dlya-tehnicheskikh-vuzov#page/1>
3. Кириллов, В. В. История России в 2 ч. Часть 2. XX век — начало XXI века : учебное пособие для академического бакалавриата / В. В. Кириллов. — 7-е изд., перераб. и доп. — М. : Издательство Юрайт, 2017. — 257 с. — (Серия : Бакалавр. Академический курс). — ISBN 978-5-534-05483-5. Режим доступа: <https://biblio-online.ru/viewer/1B5E39A7-12A8-470A-BD13-D4E83AED2D04/istoriya-rossii-v-2-ch-chast-2-hh-vek-nachalo-xxi-veka#page/1>
4. История России: Учебник / Ш.М. Мунчаев, В.М. Устинов. - 6-е изд., перераб. и доп. - М.: Норма: НИЦ ИНФРА-М, 2015. - 608 с.: 60x90 1/16. (переплет) ISBN 978-5-91768-566-3, 1000 экз. Режим доступа: <http://znanium.com/bookread2.php?book=488656>

Дополнительная литература:

1. Историография истории России : учебное пособие для академического

- бакалавриата / А. А. Чернобаев [и др.] ; под ред. А. А. Чернобаева. — 2-е изд., перераб. и доп. — М. : Издательство Юрайт, 2018. — 429 с. — (Серия : Бакалавр. Академический курс). — ISBN 978-5-534-00062-7. Режим доступа: <https://biblio-online.ru/viewer/CF354644-2F47-43FE-8951-2070E8C8C01B/istoriografiya-istorii-rossii#page/1>
2. Прядеин, В. С. История России в схемах, таблицах, терминах и тестах : учебное пособие для вузов / В. С. Прядеин ; под науч. ред. В. М. Кириллова. — М. : Издательство Юрайт, 2018. — 198 с. — (Серия : Университеты России). — ISBN 978-5-534-05439-2. Режим доступа: <https://biblio-online.ru/viewer/FCB8707C-0345-498A-814A-B0F89E163792/istoriya-rossii-v-shemah-tablicah-terminah-i-testah#page/1>
 3. История России: Учебно-практическое пособие / Е.И. Нестеренко, Н.Е. Петухова, Я.А. Пляйс. - М.: Вузовский учебник: ИНФРА-М, 2012. - 296 с.: 60x90 1/16. (переплет) ISBN 978-5-9558-0138-4. Режим доступа: <http://znanium.com/bookread2.php?book=330409>
 4. Эпоха великих реформ. Эпоха великих реформ / Джаншиев Г.А. - М.:ИД Тер. будущего, 2008. - 496 с.: 70x100 1/16. - (Университетская библиотека Александра Погорельского) ISBN 5-91129-010-3. Режим доступа: <http://znanium.com/bookread2.php?book=161309>
 5. Мокроусова, Л. Г. История России : учебное пособие для вузов / Л. Г. Мокроусова, А. Н. Павлова. — М. : Издательство Юрайт, 2018. — 126 с. — (Серия : Университеты России). — ISBN 978-5-9916-9853-5. Режим доступа: <https://biblio-online.ru/viewer/D4977FBF-4F9C-45B2-8A9F-CE9D823E8EDC/istoriya-rossii#page/1>
 6. Политическая история России. От Смутного времени до Беловежской Пуши / Ш.М. Мунчаев, В.М. Устинов. - 2-е изд., пересмотр. - М.: НОРМА, 2009. - 736 с.: 60x90 1/16. (переплет) ISBN 978-5-468-00260-5. Режим доступа: <http://znanium.com/bookread2.php?book=178074>
 7. Практикум по отечественной истории: Учебное пособие для студентов высших учебных заведений / Е.А. Назырова. - М.: Вузовский учебник: ИНФРА-М, 2009. - 239 с.: 60x90 1/16. (переплет) ISBN 978-5-9558-0136-0. Режим доступа: <http://znanium.com/bookread2.php?book=181708>

8.2. Перечень ресурсов информационно-телекоммуникационной сети "Интернет":

1. История России (1985—2008 годы): учеб. пособие / Г.И. Герасимов. — 2-е изд. — М. : РИОР : ИНФРА-М, 2018. — 315 с. — (Высшее образование: Бакалавриат). — DOI: <https://doi.org/10.12737/20943>

8.3. Перечень программного обеспечения

Программно-информационное обеспечение учебного процесса включает MS Office2000/XP

8.4. Перечень информационных справочных систем

Компьютерная справочная правовая система Консультант Плюс, Режим доступа: <http://www.consultant.ru/>

8.5. Перечень профессиональных баз данных

1. Электронная библиотека ЭБС "Znaniy" (<http://znanium.com/>)
2. Электронная библиотека ЭБС "Юрайт" (<https://biblio-online.ru/>)

3. Научная электронная библиотека eLIBRARY.RU Режим доступа:
<https://elibrary.ru/defaultx.asp>

9. Материально-техническое обеспечение дисциплины

Материально-техническое обеспечение программы соответствует действующим санитарно-техническим и противопожарным правилам и нормам и обеспечивает проведение всех видов лекционных, практических занятий и самостоятельной работы бакалавров.

Учебный процесс обеспечен аудиториями, комплектом лицензионного программного обеспечения, библиотекой РГГМУ.

Учебные аудитории для проведения занятий лекционного типа – укомплектованы специализированной (учебной) мебелью, презентационной переносной техникой (проектор, ноутбук).

Учебные аудитории для проведения занятий практического типа - укомплектована специализированной (учебной) мебелью, презентационной переносной техникой (проектор, ноутбук).

Учебная аудитория для курсового проектирования (выполнения курсовых работ) - укомплектована специализированной (учебной) мебелью.

Учебная аудитория для групповых и индивидуальных консультаций - укомплектована специализированной (учебной) мебелью, презентационной переносной техникой (проектор, ноутбук).

Учебная аудитория для текущего контроля и промежуточной аттестации - укомплектована специализированной (учебной) мебелью, презентационной переносной техникой (проектор, ноутбук), служащей для представления учебной информации.

Помещение для самостоятельной работы – укомплектовано специализированной (учебной) мебелью, оснащено компьютерной техникой с возможностью подключения к сети "Интернет".

Таблица 5.

Материально-техническое обеспечение дисциплины

Тема (раздел) дисциплины	Образовательные и информационные технологии	Перечень программного обеспечения и информационных справочных систем	Учебный корпус/ номер аудитории
1. Образование и эволюция Древнерусского государства в IX-XII вв.	лекции с использованием слайд-презентаций, дискуссия, ответы на вопросы	пакет прикладных программ Microsoft Office комплект электронных презентаций/слайдов, презентационная техника (проектор, экран, компьютер/ноутбук)	1к./ауд. 209, 308 2к./ауд. 3к./ауд. 4к./ауд. 217, 102, 101, 309

2. Выдвижение Москвы как нового центра объединения русских земель. Московская Русь в XVI веке.	лекции с использованием слайд-презентаций, дискуссия, ответы на вопросы	пакет прикладных программ Microsoft Office комплект электронных презентаций/слайдов, презентационная техника (проектор, экран, компьютер/ноутбук)	1к./ауд. 209, 308 2к./ауд. 3к./ауд. 4к./ауд. 217, 102, 101, 309
3. Смутное время. Московское царство в XVII веке.	лекции с использованием слайд-презентаций, дискуссия, ответы на вопросы	пакет прикладных программ Microsoft Office комплект электронных презентаций/слайдов, презентационная техника (проектор, экран, компьютер/ноутбук)	1к./ауд. 209, 308 2к./ауд. 3к./ауд. 4к./ауд. 217, 102, 101, 309
4. Петр I и его реформы. Рождение империи и проблемы роста.	дискуссия, доклады, обсуждение докладов, ответы на вопросы	пакет прикладных программ Microsoft Office комплект электронных презентаций/слайдов, презентационная техника (проектор, экран, компьютер/ноутбук)	1к./ауд. 209, 308 2к./ауд. 3к./ауд. 4к./ауд. 217, 102, 101, 309
5. Российская империя в XVIII веке. Расширение привилегий дворянства.	дискуссия, доклады, обсуждение докладов, ответы на вопросы	пакет прикладных программ Microsoft Office комплект электронных презентаций/слайдов, презентационная техника (проектор, экран, компьютер/ноутбук)	1к./ауд. 209, 308 2к./ауд. 3к./ауд. 4к./ауд. 217, 102, 101, 309
6. Российская империя в первой половине XIX века.	лекции с использованием слайд-презентаций, дискуссия, ответы на вопросы	пакет прикладных программ Microsoft Office комплект электронных презентаций/слайдов, презентационная техника (проектор, экран, компьютер/ноутбук)	1к./ауд. 209, 308 2к./ауд. 3к./ауд. 4к./ауд. 217, 102, 101, 309
7. Россия во второй половине XIX века: эпоха реформ Александра II и "народная монархия" Александра III.	дискуссия, доклады, обсуждение докладов, ответы на вопросы	пакет прикладных программ Microsoft Office комплект электронных презентаций/слайдов, презентационная техника (проектор, экран,	1к./ауд. 209, 308 2к./ауд. 3к./ауд. 4к./ауд. 217, 102, 101, 309

		компьютер/ноутбук)	
8. Российская империя в начале XX в. Первая мировая война. Крах монархии.	лекции с использованием слайд-презентаций, дискуссия, ответы на вопросы	пакет прикладных программ Microsoft Office комплект электронных презентаций/слайдов, презентационная техника (проектор, экран, компьютер/ноутбук)	1к./ауд. 209, 308 2к./ауд. 3к./ауд. 4к./ауд. 217, 102, 101, 309
9. Революция и гражданская война (1917-1921 гг.)	дискуссия, доклады, обсуждение докладов, ответы на вопросы	пакет прикладных программ Microsoft Office комплект электронных презентаций/слайдов, презентационная техника (проектор, экран, компьютер/ноутбук)	1к./ауд. 209, 308 2к./ауд. 3к./ауд. 4к./ауд. 217, 102, 101, 309
10. Советское государство в 1920-е годы. Противоречия НЭПа. Сталинский "большой скачок".	дискуссия, доклады, обсуждение докладов, ответы на вопросы	пакет прикладных программ Microsoft Office комплект электронных презентаций/слайдов, презентационная техника (проектор, экран, компьютер/ноутбук)	1к./ауд. 209, 308 2к./ауд. 3к./ауд. 4к./ауд. 217, 102, 101, 309
11. СССР во второй мировой войне. Великая Отечественная война. "Апогей сталинизма". Начало "холодной войны".	дискуссия, доклады, обсуждение докладов, ответы на вопросы	пакет прикладных программ Microsoft Office комплект электронных презентаций/слайдов, презентационная техника (проектор, экран, компьютер/ноутбук)	1к./ауд. 209, 308 2к./ауд. 3к./ауд. 4к./ауд. 217, 102, 101, 309
12. Хрущевская "оттепель". НТР и ее влияние на ход общественного развития. (1950-60-е гг.).	лекции с использованием слайд-презентаций, дискуссия, ответы на вопросы	пакет прикладных программ Microsoft Office комплект электронных презентаций/слайдов, презентационная техника (проектор, экран, компьютер/ноутбук)	1к./ауд. 209, 308 2к./ауд. 3к./ауд. 4к./ауд. 217, 102, 101, 309

13. СССР во второй половине 1960-х – начале 1980-х гг.). Нарастание кризисных явлений. Перестройка (1985-1991) и распад СССР.	лекции с использованием слайд-презентаций, дискуссия, ответы на вопросы	пакет прикладных программ Microsoft Office комплект электронных презентаций/слайдов, презентационная техника (проектор, экран, компьютер/ноутбук)	1к./ауд. 209, 308 2к./ауд. 3к./ауд. 4к./ауд. 217, 102, 101, 309
14. Становление новой российской государственности. Россия на пути радикальной модернизации.	дискуссия, доклады, обсуждение докладов, ответы на вопросы	пакет прикладных программ Microsoft Office комплект электронных презентаций/слайдов, презентационная техника (проектор, экран, компьютер/ноутбук)	1к./ауд. 209, 308 2к./ауд. 3к./ауд. 4к./ауд. 217, 102, 101, 309

10. Особенности освоения дисциплины для инвалидов и лиц с ограниченными возможностями здоровья

Обучение обучающихся с ограниченными возможностями здоровья при необходимости осуществляется на основе адаптированной рабочей программы с использованием специальных методов обучения и дидактических материалов, составленных с учетом особенностей психофизического развития, индивидуальных возможностей и состояния здоровья таких обучающихся (обучающегося).

При определении формы проведения занятий с обучающимся-инвалидом учитываются рекомендации, содержащиеся в индивидуальной программе реабилитации инвалида, относительно рекомендованных условий и видов труда.

При необходимости для обучающихся из числа инвалидов и лиц с ограниченными возможностями здоровья создаются специальные рабочие места с учетом нарушенных функций и ограничений жизнедеятельности.

Фонды оценочных средств, включающие типовые задания и методы оценки, критерии оценивания, позволяющие оценить результаты освоения данной дисциплины, входят в состав РПД на правах отдельного документа.